




Le Torchon Métis



Caractéristiques :

TYPE	REFERENCES	DIMENSIONS	GRAMMAGE
Torchon métis *coloris des liserés variés, dimensions approximatives	769244*		

Composition :

- Tissé en fils 52% lin  48% coton

Unité d'expédition :

- Carton de 30 paquets de 3 torchons métis 

Utilisation :

- Essuyage : vaisselle et tout particulièrement la verrerie

Entretien :

- Lavable en machine conseillé à 60°C

Les points forts du torchon métis :

- De part sa composition avec un fort pourcentage de lin, **il se mouille et sèche plus rapidement** qu'un torchon classique. Ne peluche pas

Lamatex

Bp 45-2 Rue de Lyon - 69470 Cours la Ville

Tel. 04 74 89 73 40 - Fax. 04 74 89 86 16

www.lamatex.fr

Les caractéristiques de nos produits ne sont pas contractuelles. Nous nous réservons le droit de les modifier.