

L'incroyable

Composition :

100 % caoutchouc

Applications :

fosses, sas, zones d'entrée à fort trafic, garages, passerelles ou escaliers extérieurs, chemins d'accès,...

Avantages :

- très efficace contre la saleté, la boue, l'humidité, la neige
- drainant grâce à ses picots en face inférieure
- ultra robuste
- facile à nettoyer
- antidérapant

Coloris :


noir

+ Info :

- découpe à la demande
- caillebotis avec «fond fermé» sur demande




M68



Face supérieure



Face inférieure



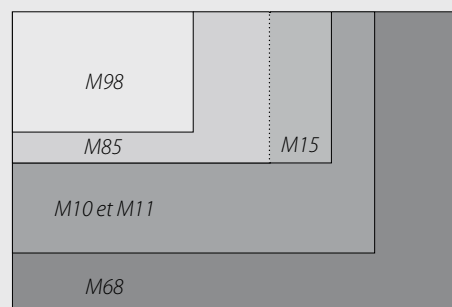
Possibilité de livraison sur palette



Brosses + jonctions



Jonction C68



Référence	Dimensions	Epaisseur	Poids
M68	1000 x 1500 mm	23 mm	15,0 kg/p
M11	800 x 1200 mm	23 mm	9,0 kg/p
M10	800 x 1200 mm	17 mm	5,5 kg/p
M15	500 x 1000 mm	22 mm	3,78 kg/p
M85	500 x 800 mm	16 mm	3,45 kg/p
M98	400 x 600 mm	14 mm	1,1 kg/p
C68	Jonction pour M68 / M11		0,03 kg/p
BROSSEM68/M11	Brosse pour caillebotis M68 / M11		0,04 kg/p

Extérieur

Grattant

Trafic intense

Lavage haute pression

Garantie **10 ans**

Drainant

Utilisation jusqu'à -40°C

Résistant aux UV

100% CAOUTCHOUC